



清潔及使用指南

Nexus具有絲絨觸感，抗指紋特性，適當的清潔及使用方式能使用更長久

使用方式

愛惜使用可延長使用壽命及提升產品體驗。

- ✗ 不可使用尖銳物品或刀具在表面刮削或切割物品，請使用砧板。
- ✗ 不可將滾燙的鍋具或壺具直接放置表面，請使用隔熱墊。

日常清潔


1. 一般使用清水及軟布清潔即可，最後將水份擦乾。
2. 或將溫和清潔劑，洗碗精或其它中性清潔劑，加入清水稀釋，使用軟布沾稀釋過的清潔劑，重覆擦拭髒汙處，再使用大量清水及軟布將清潔劑殘留物質擦拭清除。最後使用乾的軟布將水份擦乾。

如上述方式無法完全清除污垢、久未清潔、或外觀有髒汙，可遵循以下深度清潔方式：

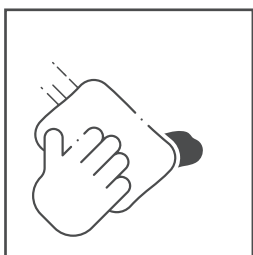
深度清潔

1. 將廚房除油清潔劑或除垢劑噴灑於表面。
 2. 使用清水沾濕的軟布擦拭去除殘留及汙垢，重覆擦拭至污垢完全去除。
 3. 使用清水及乾淨軟布將表面擦拭乾淨。
 4. 最後使用乾的軟布將水分擦乾。
- ✗ 不可使用強酸或強鹼清潔劑：溶劑、高濃度化學清潔劑、強酸、臘、漂白水、氨或稀釋劑等等。
 - ✗ 不可使用百潔布、鋼刷、磨砂膏、或硬毛刷等粗糙或有顆粒的清潔刷具。
 - ✗ 施工不可使用香蕉水或去漬油，以避免殘留造成外觀改變。

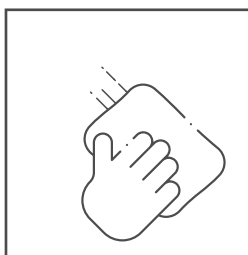
1 可使用清水、中性清潔劑或除垢劑噴灑於表面



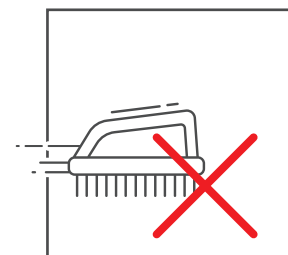
2 使用清水沾濕的軟布擦拭去除殘留及汙垢，重覆擦拭



3 使用乾的軟布將水分擦乾



4 不可使用百潔布、鋼刷、磨砂膏、或硬毛刷等粗糙或有顆粒的清潔刷具



注意事項：請由使用者依據污垢或油垢種類確認及測試選擇之清潔劑是否適用。